

Kunstgras kan nu ook perfect in de tuin

Kunstgras mag in sportkringen behoorlijk goed ingeburgerd zijn, in de tuin- en parksector zorgt het product nog steeds voor behoorlijk wat controverse. Ondanks een resem voordelen blijft kunstgras kampen met een negatief imago. Het 'kunstmatige' uitzicht weerhoudt veel tuinarchitecten en tuinaannemers ervan om het product aan hun klanten aan te raden. Kunstgrasspecialist Grasslook uit Wijnegem maakt zich sterk daar eindelijk verandering in te brengen met Pro-nature, een kunstgras met een uitgesproken natuurlijke uitstraling

Negatief imago

Kunstgrassen in tuinen is in de groensector nog steeds een heikel punt. "Begrijpelijk", vertelt Mo Boudriz van Grasslook. "Kunstgrassen in de siertuin en in parken hebben een negatieve reputatie vanwege het uitgesproken artificiële uitzicht. De monotone kleur, de egale spriethoogte, grassprietten die plat blijven liggen, pijnlijke schaafwonden bij valpartijen, verkleuringen onder invloed van UV-licht,... het zijn allemaal punten die niet in het voordeel van kunstgras spreken. In de sportwereld is dat, met uitzondering van de kans op kwetsuren, iets minder van belang, maar in de tuinwereld speelt het esthetische aspect een zeer grote rol. Kunstgras in de tuin vond je 'tot nu toe' vooral bij mensen die zeer weinig vrije tijd hebben, mensen die het om gezondheidsredenen verkiezen boven echt gras of bedrijven die de kosten van het groenonderhoud willen drukken. Bovendien zijn er zeer uiteenlopende kwaliteiten op de markt, afhankelijk van de gebruikte grondstof - meestal polypropyleen (PP) of polyethyleen (PE) - en de manier waarop de vezels in de ondermat zijn ingetuft. Het spreekt voor zich dat de tuinliefhebber daar niet meteen een boodschap aan heeft. Die merkt alleen het artificiële uitzicht en voelt de ruwheid van het oppervlak. Met Pro-nature hebben we nu een product in handen dat komaf maakt met alle negatieve punten."

Anders dan anderen

Het Pro-nature kunstgras onderscheidt zich duidelijk van andere soorten. "De wisselende spriethoogtes en verschillende groenschakeringen geven Grasslook® Pro-nature een echt natuurlijke uitstraling. De veerkrachtige eigenschappen zorgen er voor dat de grassprietten bij gebruik vanzelf terug rechtop komen te staan. De zachtheid van het gras laat zelfs toe om het product in de meest kritische omstandigheden te gebruiken. Bovendien zit rond het sprietje een beschermende coating die het kunstgras resistent maakt tegen UV-licht en de duurzaamheid aanzienlijk verhoogt."


Een van de belangrijkste voordelen van kunstgras is het geringe onderhoudswerk, maar er is meer. "In principe is er helemaal geen onderhoud nodig. Takken kun je zo verwijderen en bladeren zuig of blaas je snel even weg of hark je samen. Je hebt dag in dag uit een perfect verzorgd en mooi groen gazon. Droogte- en modderplekken, molshopen, klaver,... je hebt er allemaal geen last meer van. Met kunstgras bespaar je een hoop tijd én kosten. Bemesten, verticuteren, beregenen, kanten snijden, mos verwijderen of bestrijden, gras bijzaaien,... het hoeft allemaal niet meer. Op termijn is het goedkoper dan natuurgras."

Veerkrachtige grassprietten komen vanzelf terug rechtop



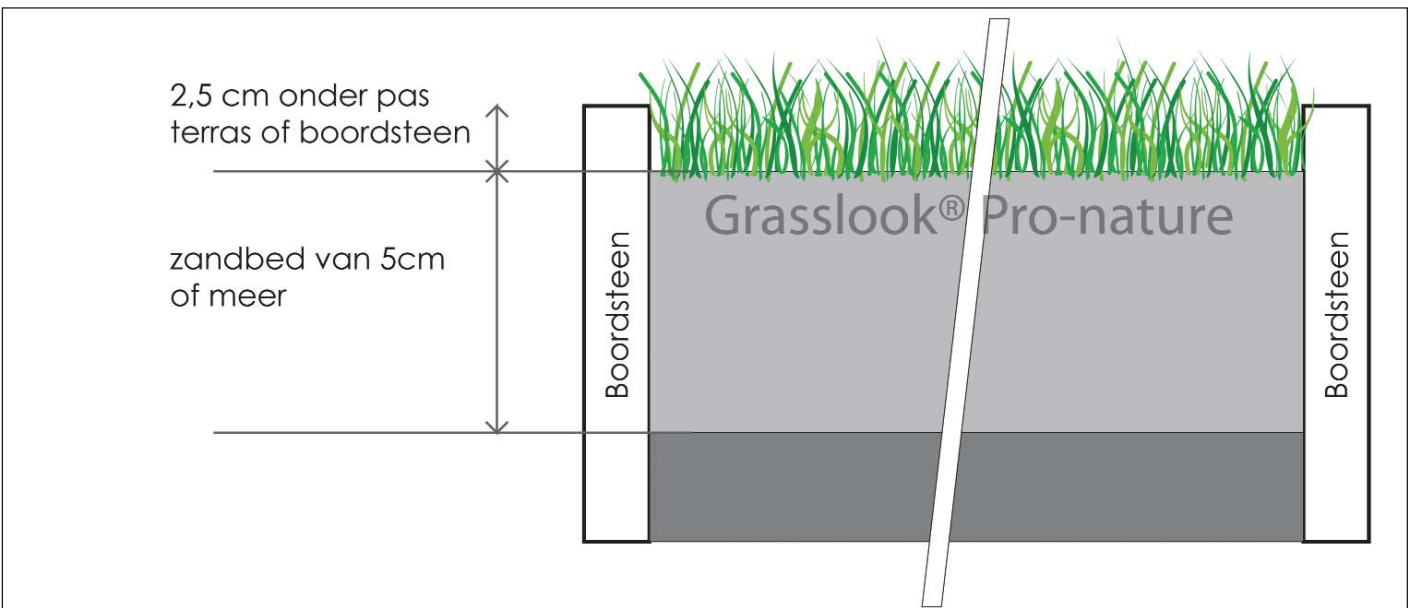
Milieuvriendelijk(er)

Tegenstanders wijzen op het milieuvriendelijke karakter van kunstmatige producten. "Integendeel. Natuurgras is pas hard voor onze leefomgeving. Denk maar aan de grondwaterverontreiniging door chemische meststoffen en pesticiden, de verspilling van kostbaar water, het lawaai en de uitlaatgassen bij het maaien en de hoeveelheid tuinafval. Met kunstgras moet je niet langer wettelijk naar het containerpark gaan met je tuinafval. Bovendien is Pro-nature recycleerbaar én het is veilig, ook voor kinderen en dieren. Het product heeft een lange levensduur - ook al iets wat van een natuurgrasmat niet kan gezegd worden - en is bestand tegen chloor uit het zwembad. Honden en katten, en uiteraard ook de kinderen, kunnen er naar hartelust op ravotten. De mat kan echt wel tegen een flinke stoot, dat bewijzen overigens de toepassingen op sportvelden."



- 1 Egaliseren
- 2 Klaar voor plaatsing
- 3 Doorsnede opbouw (tekening)
- 4 Plaatsing kunstgras
- 5 Naadloos lijmen

1	2
3	
4	5





1
2
3

- 1 Wisselende spriethoogtes en groenschakeringen geven een natuurlijke uitstraling
- 2 Kunstgras op oneffen terreinen
- 3 Ook voor kleine tuinen



Specifiek voor de tuin

Pro-nature is ook toepasbaar voor tennis- en hockeyvelden of een voetbalplein, maar richt zich ook tot de tuinsector. "De fabrikant heeft het zelfs speciaal ontwikkeld voor de tuinsector, vandaar de bijzondere aandacht voor het esthetische aspect. Andere producenten mikken specifiek op de sportmarkt. Wat in de tuinsector terecht komt, is vaak niet meer dan 'overschot'. Er is niet altijd voorraad en, nogmaals, de kwaliteiten zijn vaak ongelijk. Onze leverancier produceert constant én alleen voor de tuinwereld."

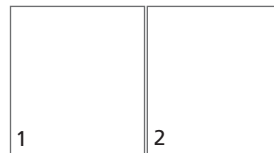
Pro-nature werd in 2006 geïntroduceerd en lijkt hard op weg om een succesproduct te worden. "Toch hebben we lang getwijfeld of we het wel zouden doen. De mensen stonden er aanvankelijk zeer sceptisch tegenover en namen in het begin zelfs niet eens de moeite om een kijkje te komen nemen. Het product is dan een beetje een eigen leven gaan leiden. De media reageerden positief en tuinliefhebbers die ons kunstgras wel een kans gunden, waren meteen overtuigd van de kwaliteit en de unieke eigenschappen. De mond-tot-mondreclame deed zijn deel van het werk en we begonnen steeds sterker te groeien. Binnenkort staan we op Batibouw en kunnen we nog veel meer mensen, ook vaklui, overtuigen."

Terrafil

Grasslook wil niet zomaar lopende meters kunstgras verkopen. "We gaan breder en bieden een totaalconcept aan, met ook de accessoires die bij de kunstgrasmat horen. Een mooi voorbeeld daarvan, en al even uniek als het gras zelf, is 'terrafil'. In tegenstelling tot andere kunstgrassen moet Grasslook® Pro-nature niet ingestrooid worden om de grassprietten recht op te houden. Toch is het in sommige omstandigheden aangewezen om het kunstgras in te strooien. Bij zeer intensief gebruik of bij grote oppervlakten en lengten voorzien we twee exclusieve types strooizand: 'basic' (grijs) en ons topproduct 'terrafil' (donkerbruin). Waarom dit specifieke zand? Simpel: bij veel kunstgrastoepassingen wordt wit zand ingestrooid. Nadeel daarvan is het tegennatuurlijke effect en de compactheid. Onder invloed van het weer vormt wit zand na een tijdje een harde koek. Een ander gangbaar product is de SBR zware rubberkorrel. Ook hier noteren we behoorlijk wat bezwaren. SBR veroorzaakt geurhinder, laat vervelende vlekken achter en loogt uit. Terrafil daarentegen is een ronde, gecoate zandkorrel die het water prima laat doorsijpelen en zeer zacht



- 1 Zelfs grote honden kunnen naar hartelust ravotten op kunstgras
- 2 De fabrikant heeft het kunstgras speciaal ontwikkeld voor de tuinsector



aanvoelt. De kans op korstvorming is nihil, want de korrel droogt zeer snel en vult beter en gelijkmatiger op. Ander voordeel is de aardekleur: je merkt nauwelijks of geen verschil met echte aarde."

Aanlegtips

Negatieve ervaringen met kunstgras vloeien vaak voort uit een verkeerde aanleg. "Nochtans is het zeer eenvoudig op voorwaarde dat je een goede ondergrond hebt. Kunstgras kan perfect aangelegd worden op een verharding (beton, terras) of op een laag zand. In het eerste geval kun je de plaatsing het best vergelijken met vloerbekleding en is er weinig of geen voorbereiding nodig. In het tweede geval maken we de vergelijking met klinkers. Na het egaliseren brengen we 5 cm wit zand aan, we vlakken alles uit, we wateren in en trillen aan met een trilmachine of rol tot we een vlakke en stabiele ondergrond hebben."

"Wat je wel niet mag doen, en dat gebeurt helaas maar al te vaak, is de matten bovenop een oud stuk gazon leggen zonder de zoden te verwijderen. De plaatsing van kunstgras zelf is eenvoudig: de flexibele rollen uitrollen, eventueel in vorm snijden of bijsnijden en naadloos aan elkaar lijmen met onze speciale lijmband en een tweecomponentenlijm. We hebben speciale producten om Pro-nature op een budgetvriendelijke manier op roofing aan te brengen om een mooi dakterras te creëren. Er zijn ook oplossingen voor speelterreinen in functie van de normen inzake valbeveiliging. Voor grote oppervlakken raden we dus aan om in te strooien, wat meteen de mat een heel stuk zwaarder maakt. Loskomen is uitgesloten en ook de hele mat verlijmen is niet nodig. In de onderkant van de mat zijn perforaties voorzien om het

water en klein organisch afval te laten afvloeien. Als het water voor de plaatsing vlot weg kon, zal dat ook nadien zo zijn."

Professionele service

Aan de professionele tuinaannemer heeft Grasslook heel wat te bieden. "We beschikken over een ruime, eigen voorraad zodat we snel kunnen leveren. De vakmensen kunnen de rollen en de accessoires (lijm, snijmesses, producten voor de ondergrond,...) ook komen afhalen in het magazijn. Pro-nature wordt geleverd op rollen van 4 meter, de lengte is naar keuze. We hebben ook opslag- en handlingsystemen ontwikkeld om het de gebruiker nog eenvoudiger en comfortabeler te maken. Om alles duidelijk te maken, hebben we technische handleidingen opgesteld die een duidelijk antwoord formuleren op alle mogelijke vragen over het opslaan, uitrollen, oprollen, snijden, verlijmen en behandelen. Ook de voorbereiding van de plaatsing, eventuele reparaties, welke materialen en accessoires er nodig zijn,... komen uitgebreid aan bod. Zelfs wie nog nooit heeft gewerkt met kunstgras, start dankzij de talrijke ervaringstips in de 'manuals' met een aanzienlijke voorsprong. Wij staan dus niet alleen in voor de verkoop en de levering, maar bieden een totaalpakket met inbegrip van de juiste richtlijnen. De aannemer kan bij ons rekenen op een uitstekende begeleiding en onberispelijke service, voor én na de plaatsing! Wie vragen heeft, is altijd welkom, ook voor het bekomen van de nodige stalen."

Info www.grasslook.be